



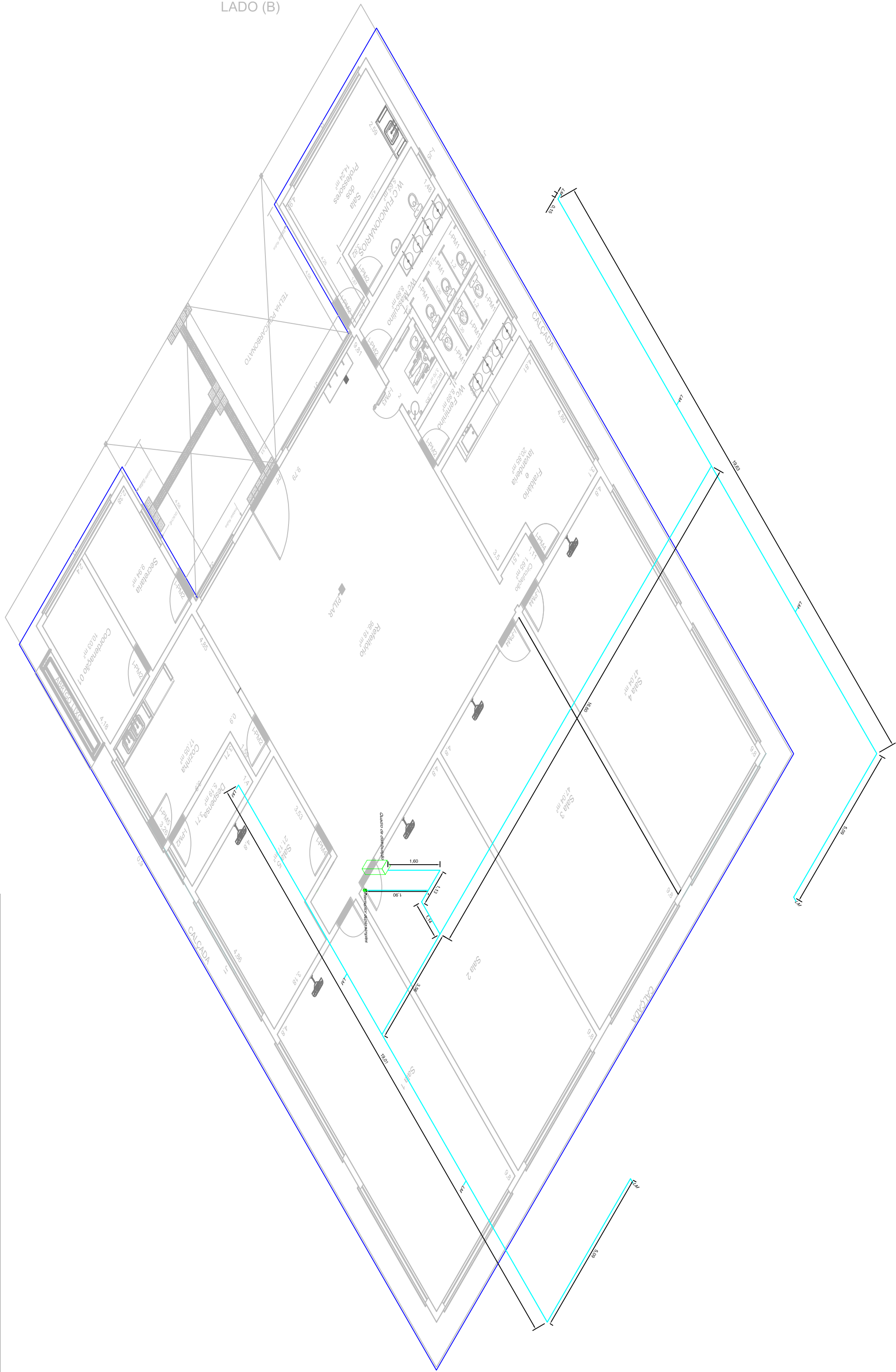
1 PLANTA BAIXA INSTALAÇÃO LUMINÁRIAS EXTERNAS

ESCALA 1/100

Legenda

- QUADRO DE DISTRIBUIÇÃO:
- LUMINÁRIA DE SOBREPOR ELIMINADA, COM REATOR, 2 LÂMPADAS FLUORESCENTES DE 36 W CADA:
- ELETRODUTO
- INTERRUPTOR 2 TECLAS SIMPLES - 1,10m DO PISO
- CONJUNTO DE ALUMÍNIO
- NEUTRO, FASE, RETORNO, PROTEÇÃO À TERRA (N.E.T.)
- LUMINÁRIA DE SOBREPOR ELIMINADA, COM REATOR, 2 LÂMPADAS FLUORESCENTES DE 36 W CADA:

- NOTAS:
- 1- As luminárias devem ser instaladas no leito de alvenaria a 15 cm da parede;
 - 2- Eletroduto deve ser fixado na parede a altura de 3,40 m;
 - 3- Eletroduto e conduítes devem ser de aço galvanizado.



1 PLANTA ISOMÉTRICA INSTALAÇÃO LUMINÁRIAS EXTERNAS

ESCALA 1/100


QUADRO DE LUMINAÇÃO									
QUANTIDADE	TIPO	POTÊNCIA (W)	QUANTIDADE	TIPO	POTÊNCIA (W)	QUANTIDADE	TIPO	POTÊNCIA (W)	QUANTIDADE
2	LUMINÁRIA	72	2	LUMINÁRIA	72	2	LUMINÁRIA	72	2
2	GRUPO	72	2	GRUPO	72	2	GRUPO	72	2

ELETRODUTO AÇO GALVANIZADO (Ø 16)									
QUANTIDADE	TIPO	POTÊNCIA (W)	QUANTIDADE	TIPO	POTÊNCIA (W)	QUANTIDADE	TIPO	POTÊNCIA (W)	QUANTIDADE
2	ELETRODUTO	72	2	ELETRODUTO	72	2	ELETRODUTO	72	2
2	ELETRODUTO	72	2	ELETRODUTO	72	2	ELETRODUTO	72	2

QUADRO DE ÁREAS									
ÁREA	TIPO	ÁREA (m²)	ÁREA (m²)	ÁREA (m²)	ÁREA (m²)	ÁREA (m²)	ÁREA (m²)	ÁREA (m²)	ÁREA (m²)
1	ÁREA	72	2	ÁREA	72	2	ÁREA	72	2
2	ÁREA	72	2	ÁREA	72	2	ÁREA	72	2

PROJETO BÁSICO

ÚNICA



MUNICÍPIO DE CARAPICUÍBA
SECRETARIA DE DESENVOLVIMENTO URBANO
SETOR DE PROJETOS

ASSUNTO: REFORMA EMEI - ADEMAR FERRARI

LOCAL: RUA SERRA MALASKI, N° 400, JARDIM PLANALTO
CARAPICUÍBA - SP, 06362-160

SITUAÇÃO SEM ESCALA

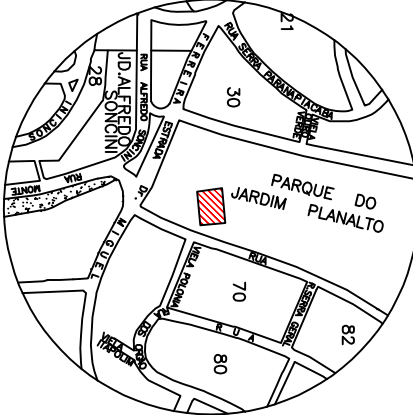


TABELA DE ÁREAS

ÁREA CONSTRUÍDA EDIFICAÇÃO 453,87 m²

DECLARO QUE A APROVAÇÃO DO PROJETO NÃO IMPLICA NO RECONHECIMENTO POR PARTE DA PREFEITURA DO DIREITO DE PROPRIEDADE DO TERRENO.

PREFEITURA MUNICIPAL DE CARAPICUÍBA
MARCOS AURELIO DOS SANTOS NEVES
PREFEITO

RENATO A. A. R. BATISTA
ENGENHEIRO CIVIL
CREA-SP n° 5070295244

DATA:

ESCALA:

REVISÃO: