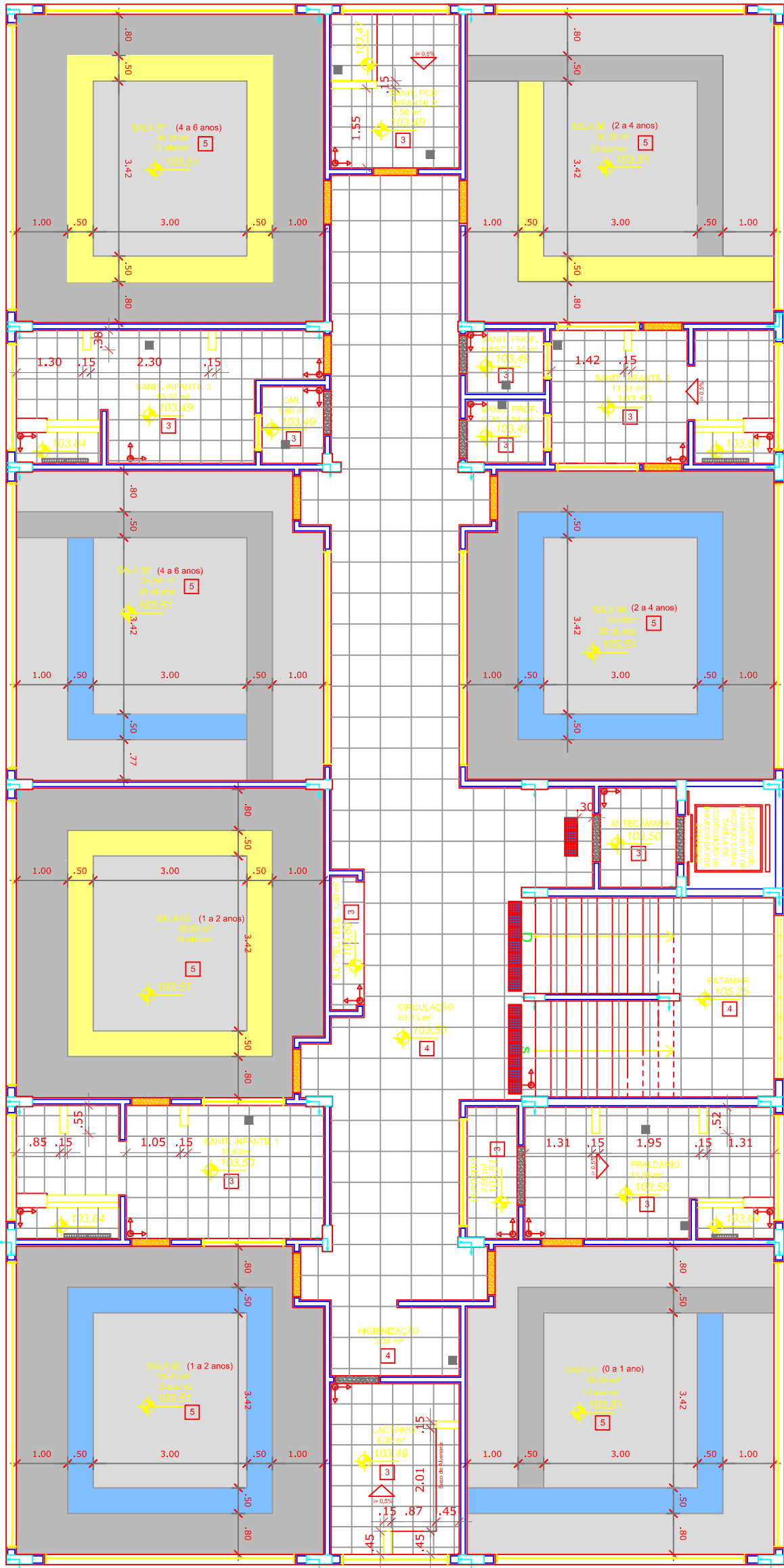


PLANTA – 2º PAVIMENTO
ÁREA: 463,59 M2
NÍVEL – 107,00
ESC.: 1:100



PLANTA – 1º PAVIMENTO
ÁREA: 463,59 M2
NÍVEL – 103,50
ESC.: 1:100

- NOTAS:
1. MEDIDAS EM METROS, EXCETO INDICAÇÃO CONTRÁRIA. .
 2. VERIFICAR COTAS E MEDIDAS NO LOCAL
 3. AS ESPECIFICAÇÕES TÉCNICAS, DESCRIÇÃO DE MATERIAIS E DETALHES – SE ENCONTRAM NAS FOLHAS DE DETALHAMENTO.
 4. O MEMORIAL DESCRITIVO É PARTE INTEGRANTE DO PROJETO E DEVERÁ ESTAR A DISPOSIÇÃO JUNTAMENTE AO PROJETO DURANTE A EXECUÇÃO DA OBRA.




LEGENDA SIMBOLOGIA
 INDICAÇÃO DA INCLINAÇÃO DO PISO
 INDICAÇÃO DE INÍCIO DE ASSENTAMENTO
 RALO (VER PROJETO HIDRÁULICO)

TABELA DE ACABAMENTOS – PAV. TERREO		
Q	PISO/RODAPE	ÁREA
1	PISO INTERTRAVADO, COM BLOCO RETANGULAR COM NATURAL DE 20 X 10 CM, ESPESURA 6 CM	225,70 m²
2	CONCRETO, PLACA BIM, POLIDO E INTERTRAVADO COM ACABAMENTO LISO E JUNTAS PLASTICAS A CADA 1,00m	523,74 m²
3	PISO CERAMICO BRANCO COM PEI 1, COM 1,00x1,00M, ANTEROPARANTE, ASSENTADO COM ARGAMASSA COANTE INDUSTRIALIZADA, JUNTA DECA.	104,44 m²
4	PISO CERAMICO BRANCO COM PEI 1, COM 1,00x1,00M, ANTEROPARANTE, ASSENTADO COM ARGAMASSA COANTE INDUSTRIALIZADA, JUNTA DECA.	284,04 m²
5	PISO VINILICO 30X30X2 MM, LISO COMERCIAL, MODERNO, ASSENTADO COM COLA RECOMENDADA PELO FABRICANTE. PISO VINILICO EM MANTA E=2mm (cinza claro) PISO VINILICO EM MANTA E=2mm (cinza escuro) PISO VINILICO EM MANTA E=2mm (azul) PISO VINILICO EM MANTA E=2mm (amarelo)	0 m² 0 m² 0 m² 0 m²
6	GRAMA BATAVA, EM PLACAS	455,21 m²
	PISO PODOTÁTIL EM BORRACHA INTEGRADO "ALERTA" - 25 x 25 cm - COR AZUL PISO PODOTÁTIL EM PLACAS PRÉ-MOLDADAS "DIRECIONAL" - 25 x 25 cm - COR VERMELHO PISO PODOTÁTIL EM PLACAS PRÉ-MOLDADAS "ALERTA" - 25 x 25 cm - COR VERMELHO SOLEIRAS EM GRANITO SOLEIRAS INCLINADAS	0 m² 0 m² 0 m² 0 m² 0 m²

TABELA DE ACABAMENTOS – 1º PAVIMENTO		
Q	PISO/RODAPE	ÁREA
1	PISO INTERTRAVADO, COM BLOCO RETANGULAR COM NATURAL DE 20 X 10 CM, ESPESURA 6 CM	0 m²
2	CONCRETO, PLACA BIM, POLIDO E INTERTRAVADO COM ACABAMENTO LISO E JUNTAS PLASTICAS A CADA 1,00m	0 m²
3	PISO CERAMICO BRANCO COM PEI 1, COM 1,00x1,00M, ANTEROPARANTE, ASSENTADO COM ARGAMASSA COANTE INDUSTRIALIZADA, JUNTA DECA.	81,08 m²
4	PISO CERAMICO BRANCO COM PEI 1, COM 1,00x1,00M, ANTEROPARANTE, ASSENTADO COM ARGAMASSA COANTE INDUSTRIALIZADA, JUNTA DECA.	86,39 m²
5	PISO VINILICO 30X30X2 MM, LISO COMERCIAL, MODERNO, ASSENTADO COM COLA RECOMENDADA PELO FABRICANTE. PISO VINILICO EM MANTA E=2mm (cinza claro) PISO VINILICO EM MANTA E=2mm (cinza escuro) PISO VINILICO EM MANTA E=2mm (azul) PISO VINILICO EM MANTA E=2mm (amarelo)	0 m² 0 m² 0 m² 0 m²
6	GRAMA BATAVA, EM PLACAS	0 m²
	PISO PODOTÁTIL EM BORRACHA INTEGRADO "ALERTA" - 25 x 25 cm - COR AZUL PISO PODOTÁTIL EM PLACAS PRÉ-MOLDADAS "DIRECIONAL" - 25 x 25 cm - COR VERMELHO PISO PODOTÁTIL EM PLACAS PRÉ-MOLDADAS "ALERTA" - 25 x 25 cm - COR VERMELHO SOLEIRAS EM GRANITO SOLEIRAS INCLINADAS	0 m² 0 m² 0 m² 0 m² 0 m²

TABELA DE ACABAMENTOS – 2º PAVIMENTO		
Q	PISO/RODAPE	ÁREA
1	PISO INTERTRAVADO, COM BLOCO RETANGULAR COM NATURAL DE 20 X 10 CM, ESPESURA 6 CM	0 m²
2	CONCRETO, PLACA BIM, POLIDO E INTERTRAVADO COM ACABAMENTO LISO E JUNTAS PLASTICAS A CADA 1,00m	0 m²
3	PISO CERAMICO BRANCO COM PEI 1, COM 1,00x1,00M, ANTEROPARANTE, ASSENTADO COM ARGAMASSA COANTE INDUSTRIALIZADA, JUNTA DECA.	81,08 m²
4	PISO CERAMICO BRANCO COM PEI 1, COM 1,00x1,00M, ANTEROPARANTE, ASSENTADO COM ARGAMASSA COANTE INDUSTRIALIZADA, JUNTA DECA.	86,39 m²
5	PISO VINILICO 30X30X2 MM, LISO COMERCIAL, MODERNO, ASSENTADO COM COLA RECOMENDADA PELO FABRICANTE. PISO VINILICO EM MANTA E=2mm (cinza claro) PISO VINILICO EM MANTA E=2mm (cinza escuro) PISO VINILICO EM MANTA E=2mm (azul) PISO VINILICO EM MANTA E=2mm (amarelo)	0 m² 0 m² 0 m² 0 m²
6	GRAMA BATAVA, EM PLACAS	0 m²
	PISO PODOTÁTIL EM BORRACHA INTEGRADO "ALERTA" - 25 x 25 cm - COR AZUL PISO PODOTÁTIL EM PLACAS PRÉ-MOLDADAS "DIRECIONAL" - 25 x 25 cm - COR VERMELHO PISO PODOTÁTIL EM PLACAS PRÉ-MOLDADAS "ALERTA" - 25 x 25 cm - COR VERMELHO SOLEIRAS EM GRANITO SOLEIRAS INCLINADAS	0 m² 0 m² 0 m² 0 m² 0 m²



PROJETO:
PROJETOS E ENGENHARIA LTDA.

Rua Isidro Ortiz, 425 - 3º andar - Jd. Guapira, São Paulo - SP
CNPJ 38.880.696/0001-60 CREA 038.07.24
Fone: 11 2949-5503 rgse.engenharia@uol.com.br



Município de Carapicuíba
Secretaria de Desenvolvimento Urbano
Setor de Projetos

Projeto

Disciplina

Etap

Nome do Arquivo

Endereço

BMX - CEEAC - COHAB

ARQUITETURA

PROJETO

PE-DE-BMX-ARQ-EDI-R0_PAG.PISO-FLO7

Rua Estádio x Av. Pilar do Sul x Av. Amazonas - Carapicuíba - SP

Responsáveis Técnicos

ENGº CIVIL KENHITI SÍCITO
Responsável Técnico pelo Projeto Executivo
RGSE PROJETOS E ENGENHARIA LTDA.
CREA SP. 0600.428.215

ENGº CIVIL E ARQ. CINTIA H. SÍCITO
Responsável Técnico pelo Projeto Executivo
RGSE PROJETOS E ENGENHARIA LTDA.
CREA SP. 5061006491

Título	ARQUITETURA - PAGINAÇÃO DE PISO 1º E 2º PAVIMENTOS	Folha
ART	XXX	07
Revisão	REV-00	Escala
Data	NOV/21	INDICADA