

Table with columns for material type (e.g., piso, parede, teto) and finish options (e.g., cerâmica, madeira, gesso).

MAPA DE ESQUADRIAS


Legend for window and door frames, including dimensions and material specifications.

NOTAS

- 1. MEDIDAS EM METROS, EXCETO MEDIDA CONTRA-FILA...
2. VERIFICAR CORTAS E MEDIDAS NO LOCAL...
3. AS ESPECIFICAÇÕES TÉCNICAS, DETALHES DE MATERIAIS E NAS FOLHAS DE DETALHAMENTO...
4. O MEMORIAL DESCRITIVO É PARTE INTEGRANTE DO PROJETO E DEVERÁ ESTAR A DISPOSIÇÃO JUNTAMENTE AO PROJETO DURANTE A EXECUÇÃO DA OBRA.

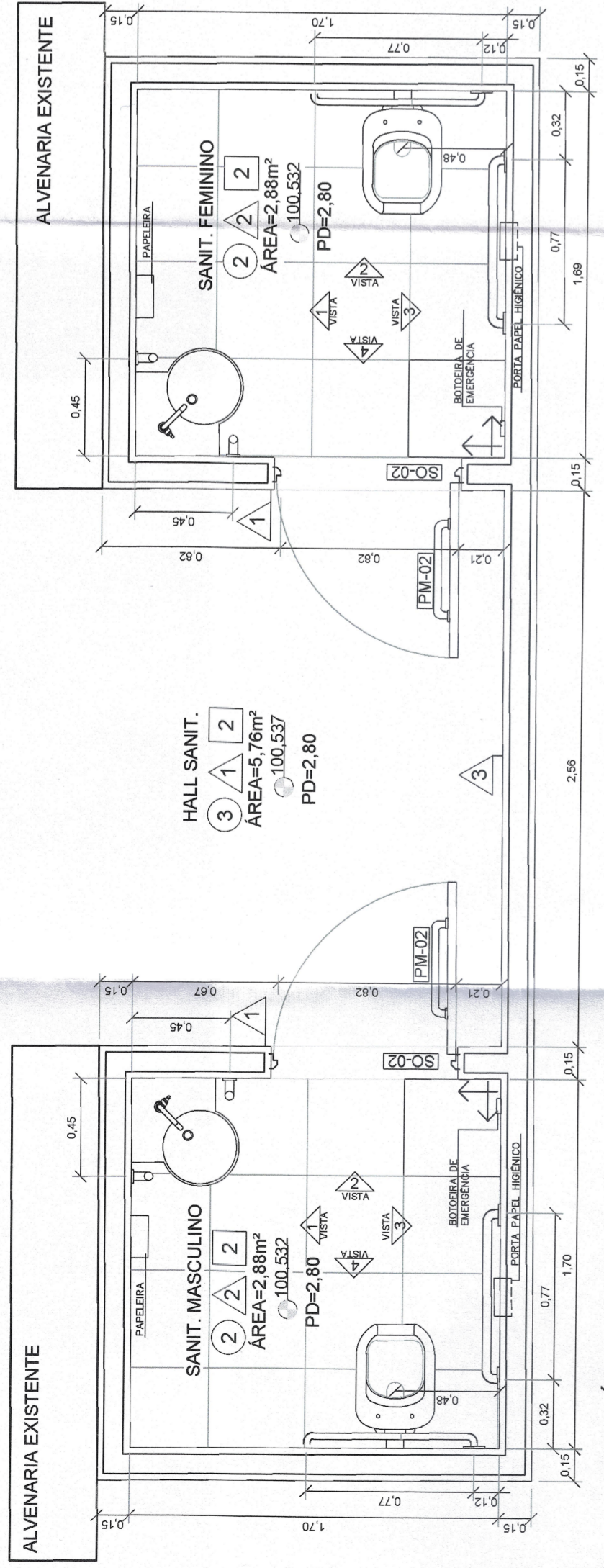
NOTAS DE ACESSIBILIDADE

- 01 - A EDIFICAÇÃO DEVERÁ SER CONSTRUÍDA DE ACORDO COM O ITEM 10 DA NBR 9050/94...
02 - INSTALAR MAÇANETAS DE ALAVANCA...
03 - INTERRUPTORES COM ALTURA H=1,00m DO PISO ACABADO...
04 - PORTAS COM VÃO MÍNIMO DE 0,80m...
05 - CORRIMÃO COM FIO-LIVRE MÁXIMO DE 1,5cm NAS CONDIÇÕES DO ITEM 6.1.3.3 DA NBR 9050...
06 - CORRIMÃO COM FIO-LIVRE MÁXIMO DE 1,5cm NAS CONDIÇÕES DO ITEM 6.1.3.3 DA NBR 9050...
07 - CORRIMÃO DAS RAMPAS COM ALTURA H=0,70m E H2=0,92m DO PISO ACABADO...
08 - DIFERENÇA DE NÍVEL ENTRE PISOS GRAMADO E CIMENTADO MENOR OU IGUAL A 1,5cm...
09 - LIMITAR SOLERIAS A NO MÁXIMO 1,5cm DE ALTURA, SEGUNDO A NBR 9050...
10 - O ESPAÇO RESERVADO PARA P.P.D. NA ÁREA EXTERNA, DEVERÁ TER CANTOS ARREDONDADOS E DEVERÁ ESTAR A DISPOSIÇÃO JUNTAMENTE AO PROJETO DURANTE A EXECUÇÃO DA OBRA...
11 - OS PISOS EXTERNOS NÃO DEVERÃO SER EXECUTADOS COM INCLINAÇÃO TRANSVERSAL MAIOR DO QUE 2%.
12 - VAGA PARA P.P.D. DEVERÁ SER CIMENTADA, SINALIZADA E TER DIMENSÕES DE ACORDO COM A NBR 9050/94.
13 - ELIMINAR SOLERIAS NOS PORTÕES / CALÇADAS.

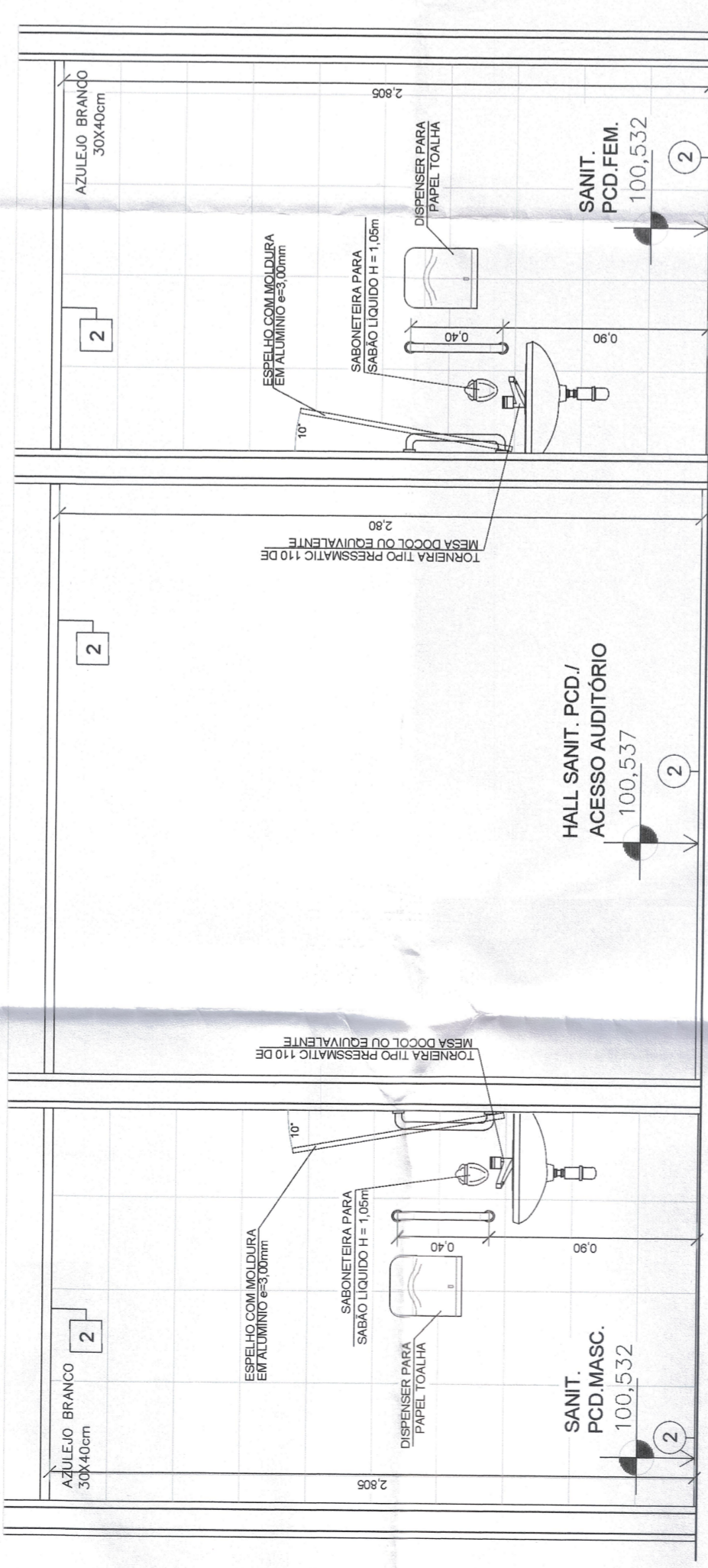


Município de Carapicuíba
Secretaria de Desenvolvimento Urbano
Setor de Projetos
Projeto: TEATRO JORGE AMADO
Descrição: ARQUITETURA
Escala: PROJETO BÁSICO
Nome do Arquivo: Teatro Jorge Amado - NBR 9050
Endereço: Av. Miriam, 86 - Centro - Carapicuíba - SP
Responsáveis Técnicos: [Signatures]

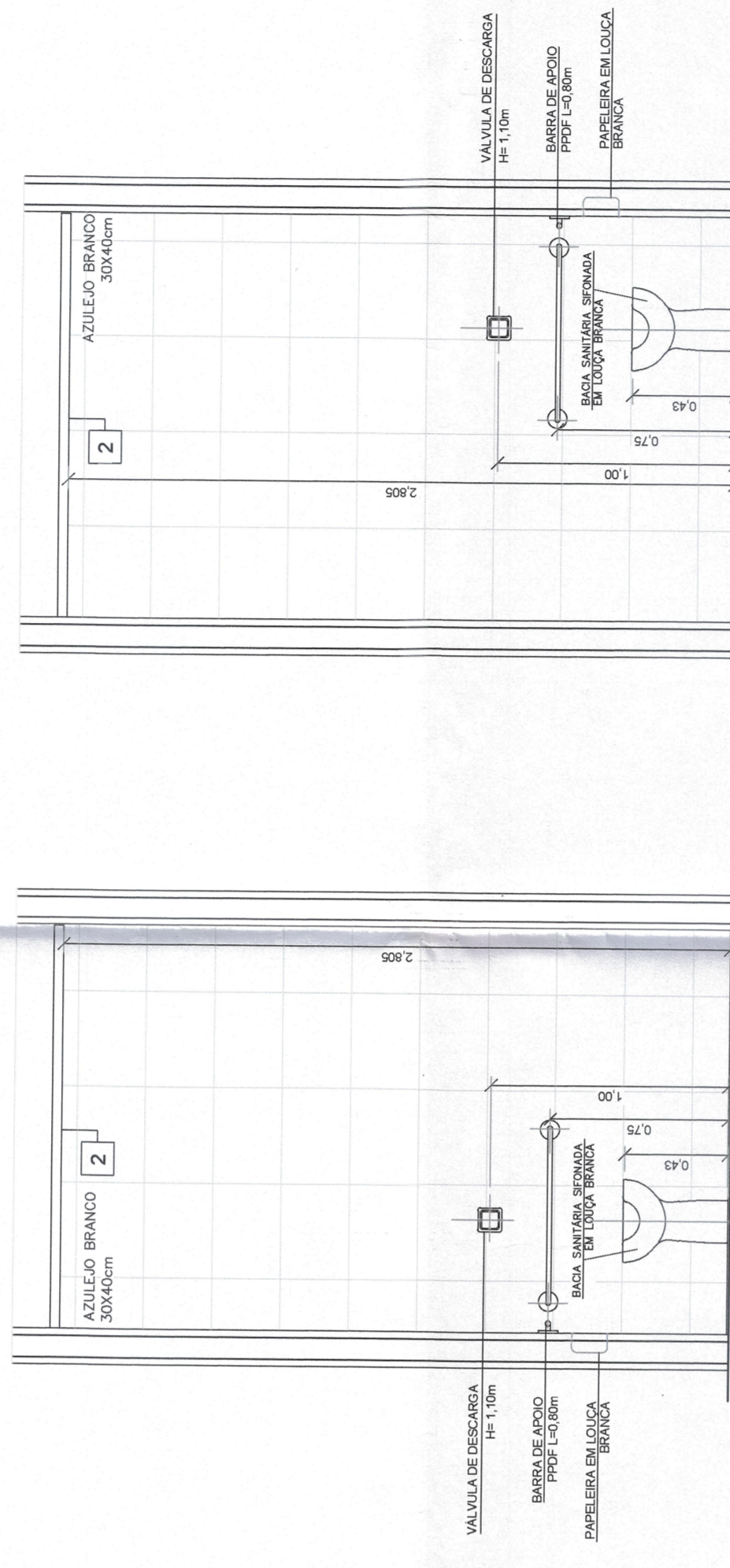
PROJETO DE ARQUITETURA
SECRETARIA DE DESENVOLVIMENTO URBANO
APROVADO EM 11/03/2022



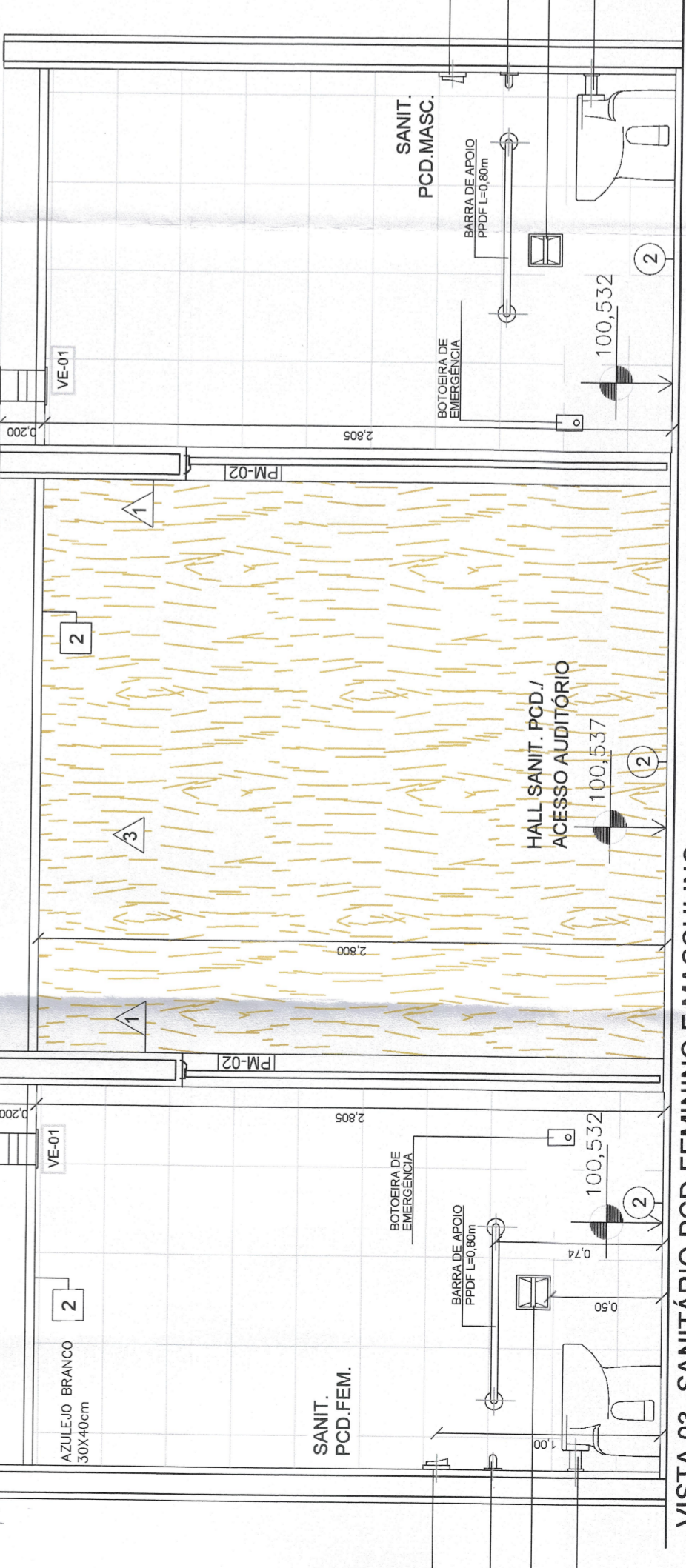
SANITÁRIO PCD FEMININO E MASCULINO



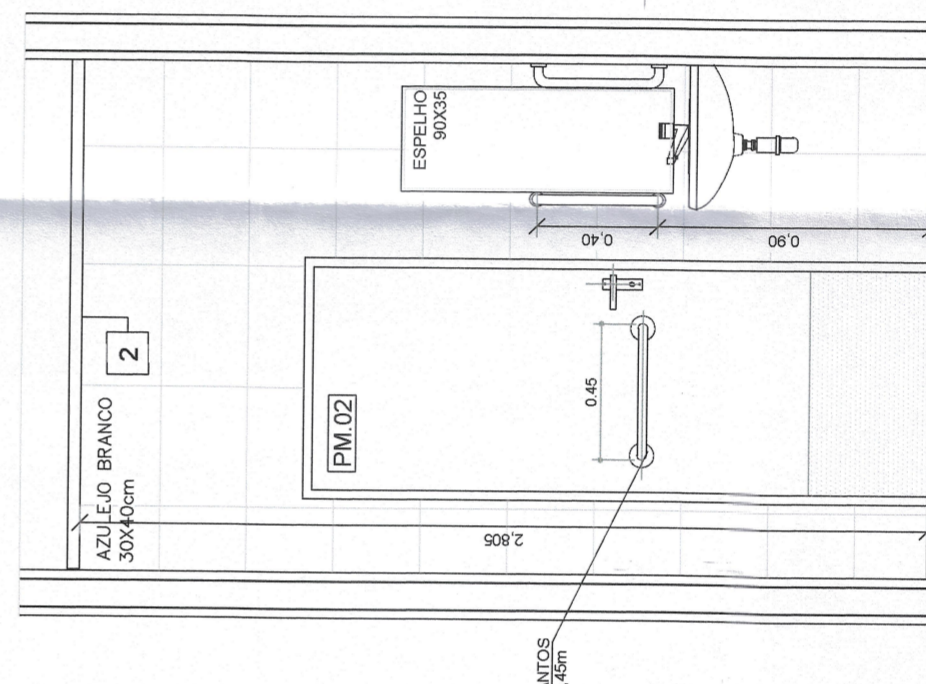
VISTA 01- SANITÁRIO PCD FEMININO E MASCULINO



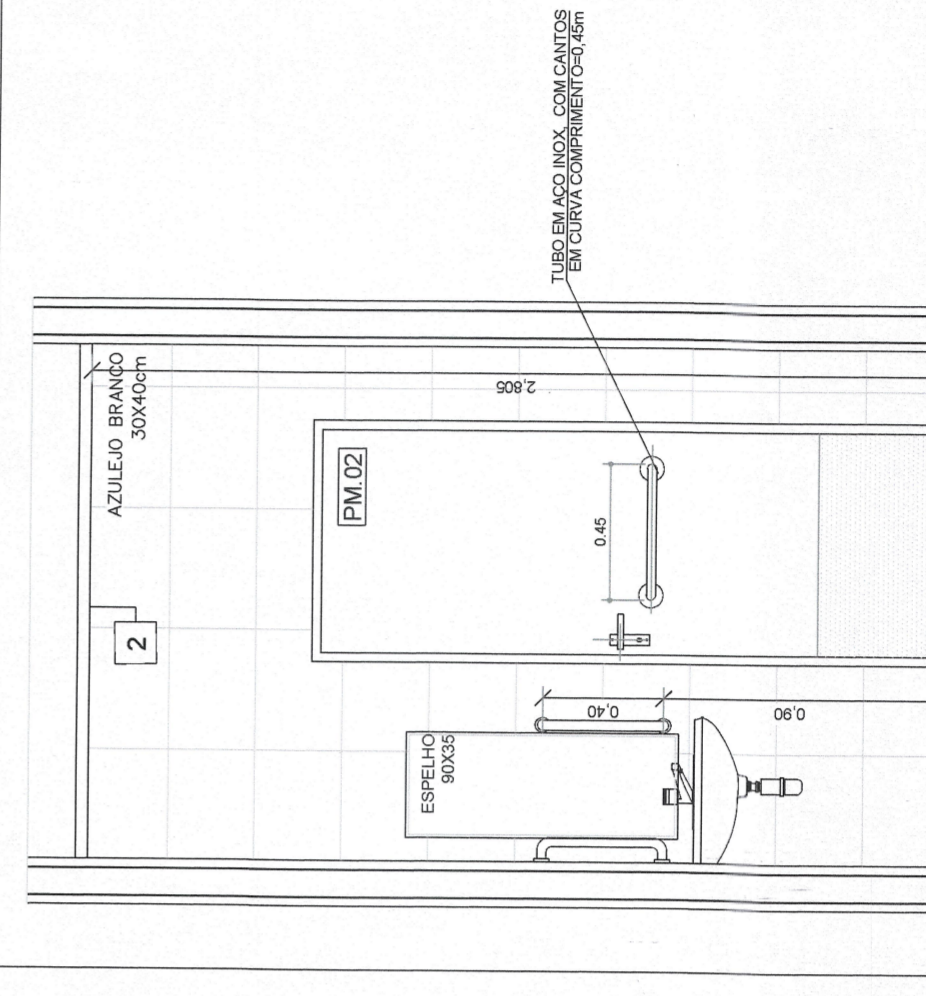
VISTA 02- SANITÁRIO PCD FEMININO



VISTA 03- SANITÁRIO PCD FEMININO E MASCULINO



VISTA 04- SANITÁRIO PCD FEMININO



VISTA 05- SANITÁRIO PCD MASCULINO