

TABELA DE CARGAS DO QGBT

CIRCUITO	VOLTAGEM (V)	CORRENTE (A)	POTENCIA (W)
QLT-TEA	380/220	11259	0.92
QLT-CAM	380/220	17300	0.92
QD-AC	380/220	17300	0.94
QF-PD	380/220	2590	0.73
QLT-TEA	380/220	20000	0.93
TOTAL		74870	0.08

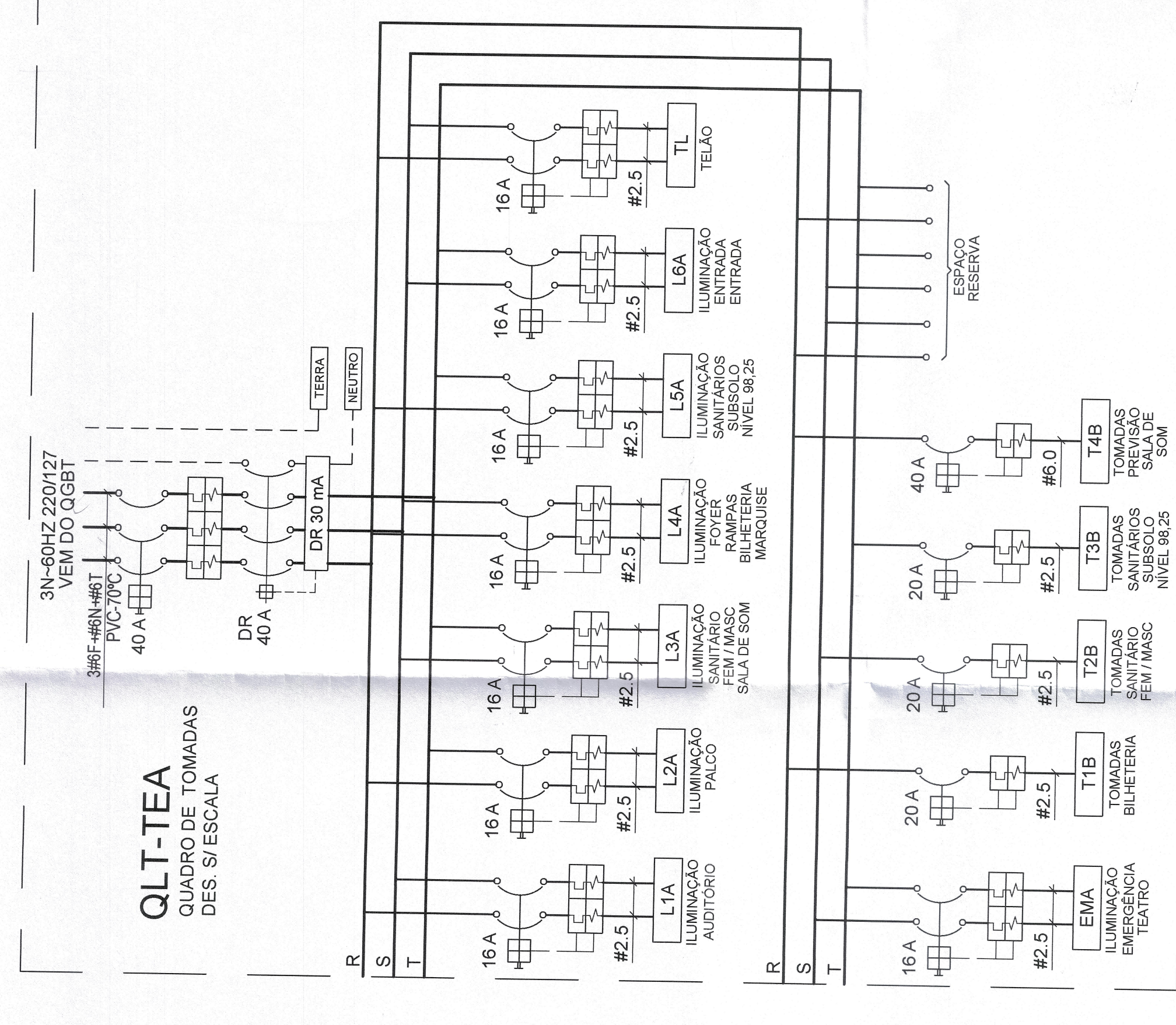


TABELA DE CARGAS ELÉTRICAS - QLT-TEA

CIRCUITO	TENSÃO (V)	FASES	APARELHO	ILUM. (W)	T.U.G.	TOTAL	DESCRIÇÃO
L1A	220	2	612		612		ILUMINAÇÃO - AUDITÓRIO
L2A	220	2	576		576		ILUMINAÇÃO - PALCO
L3A	220	2	144		144		ILUMINAÇÃO - SANITÁRIO FEM / MASC / SALA DE SOM
L4A	220	2	843		843		ILUMINAÇÃO - FOYER / RAMPAS / BILHETERIA / MARQUISE
L5A	220	2	264		264		ILUMINAÇÃO - SANITÁRIOS SUBSOLO - NÍVEL 98.25
L6A	220	2	420		420		ILUMINAÇÃO - ENTRADA SERVIÇO
TL	220	2	600		600		TELÃO
EMA	220	2	100		100		ILUMINAÇÃO EMERGÊNCIA - TEATRO
T1A	127	1	900		900		TOMADAS - BILHETERIA
T2A	127	1	900		900		TOMADAS - SANITÁRIOS FEM / MASC
T3A	127	1	900		900		TOMADAS - SANITÁRIOS SUBSOLO - NÍVEL 98.25
T4A	127	1	5000		5000		TOMADA - PREVISÃO - SALA DE SOM
TOTAL			3589		7700		DISJUNTOR TRIFÁSICO + INTERRUPTOR RESIDUAL 30 mA

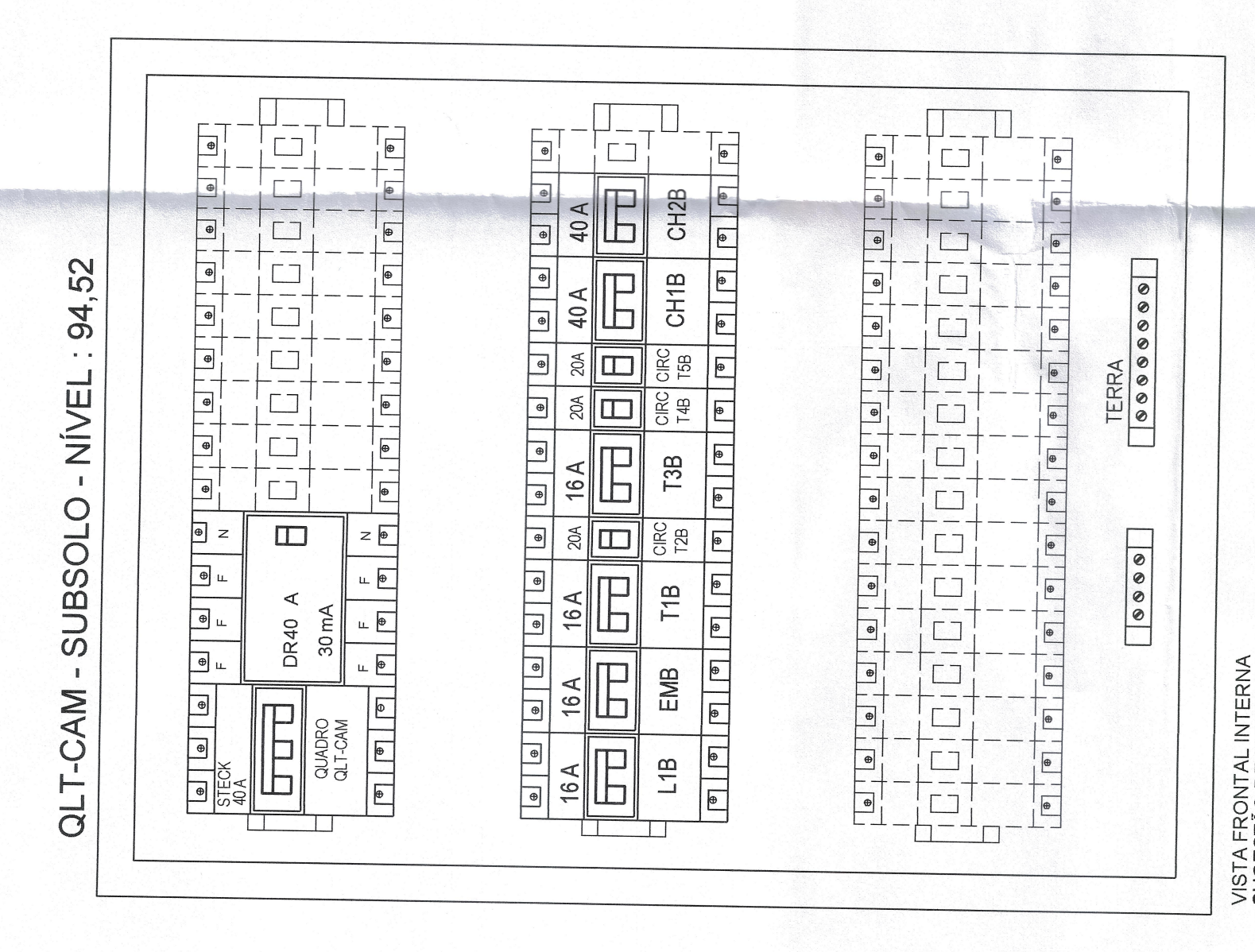
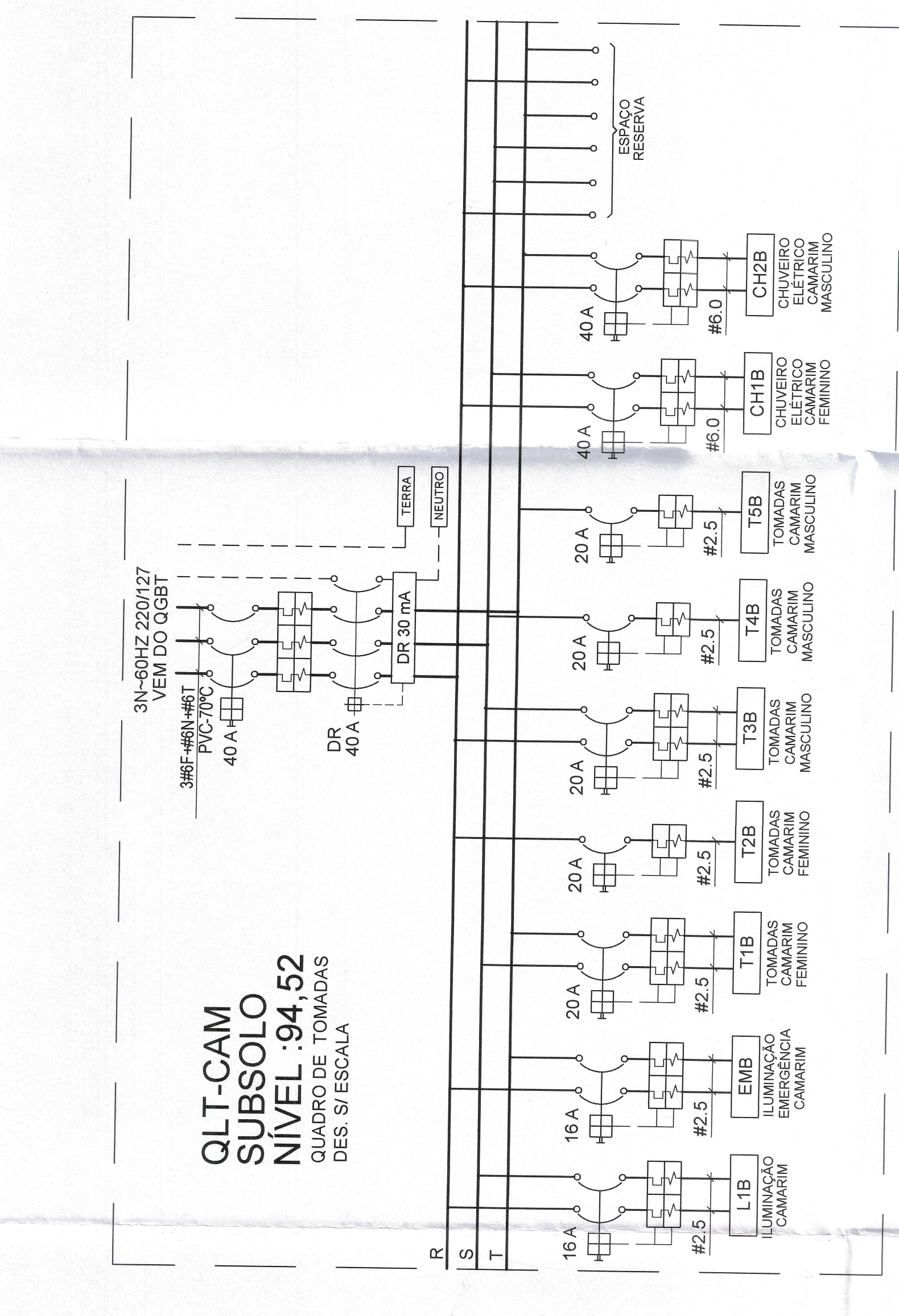


TABELA DE CARGAS ELÉTRICAS - QLT-CAM - SUBSOLO - NÍVEL 94.52

CIRCUITO	TENSÃO (V)	FASES	APARELHO	ILUM. (W)	T.U.G.	TOTAL	DESCRIÇÃO
EMB	220	2	736		736		ILUMINAÇÃO - CAMARIM
T1B	220	2	25		25		ILUMINAÇÃO EMERGÊNCIA - CAMARIM
T2B	127	1	900		900		TOMADAS - CAMARIM FEMININO
T3B	220	2	900		900		TOMADAS - CAMARIM FEMININO
T4B	127	1	900		900		TOMADAS - CAMARIM MASCULINO
T5B	127	1	900		900		TOMADAS - CAMARIM MASCULINO
CH1B	220	2	5400		5400		CHUVEIRO ELÉTRICO - CAMARIM FEM
CH2B	220	2	5400		5400		CHUVEIRO ELÉTRICO - CAMARIM MASC
TOTAL			18900		761		DISJUNTOR TRIFÁSICO + INTERRUPTOR RESIDUAL 30 mA

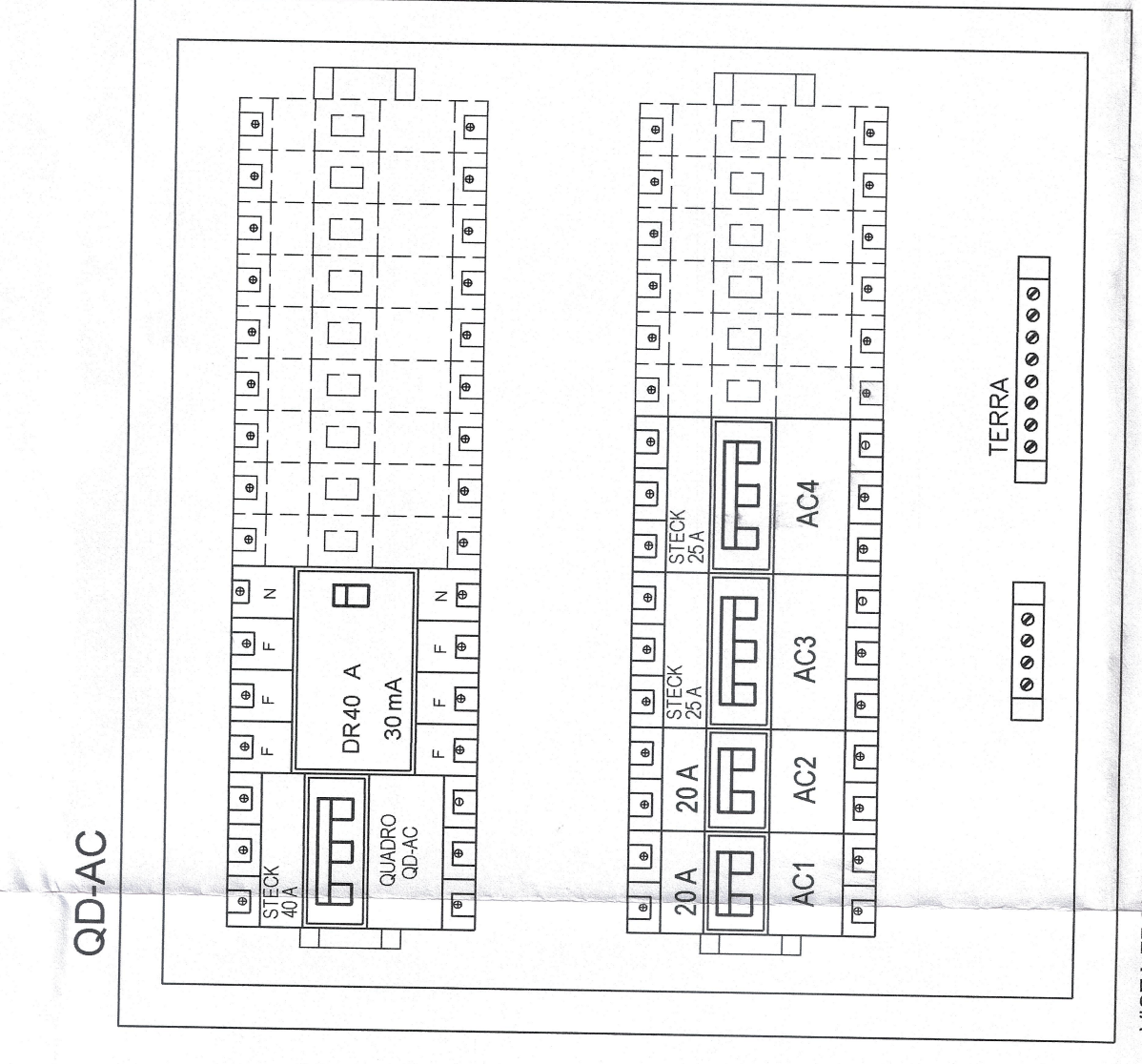
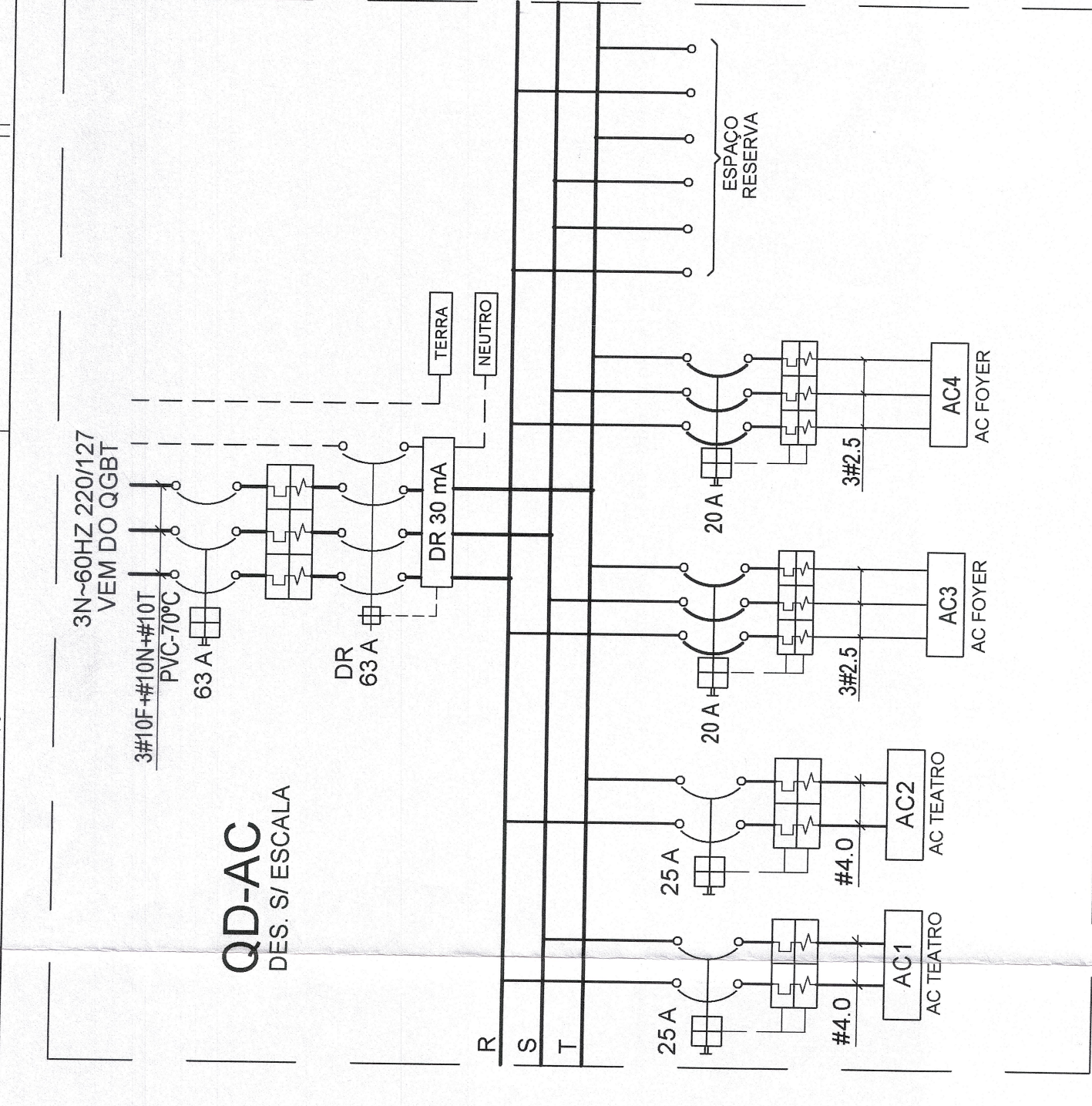
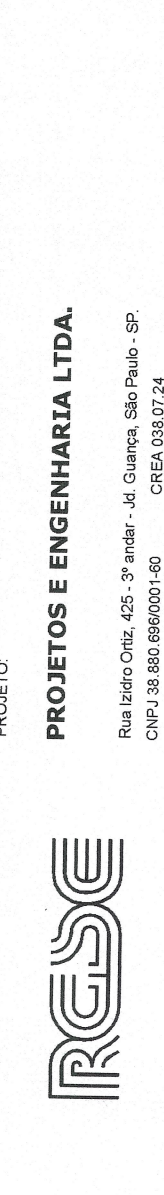


TABELA DE CARGAS ELÉTRICAS - QD-AC

CIRCUITO	TENSÃO (V)	FASES	APARELHO	ILUM. (W)	T.U.G.	TOTAL	DESCRIÇÃO
AC1	220	2	2600		2600		AC TEATRO
AC2	220	2	2600		2600		AC TEATRO
AC3	220	3	6050		6050		AC FOYER
AC4	220	3	6050		6050		AC FOYER
TOTAL			17300		17300		DISJUNTOR TRIFÁSICO + INTERRUPTOR RESIDUAL 30 mA

PROJETO DE LICENCIAMENTO DE CARPUBICUBA
 EM 11.05.17
 APROVADO



Município de Carapicuíba
 Secretário de Desenvolvimento Urbano
 Setor de Projetos

TEATRO JORGE AMADO
 ELÉTRICO
 PROJETO BÁSICO
 Av. Miriam, 86 - Centro - Carapicuíba - SP

TEATRO
 DIAGRAMAS ELÉTRICOS